

FICHE TECHNIQUE





Version : 04/2016

Easy Spray Fix - accessoires incl. / accessoires excl.

1. Description du matériau

– Easy Spray Fix est une colle de contact synthétique applicable et pulvérisable pour le collage Sure Seal Kleen EPDM. Elle est conditionnée dans un conteneur sous pression facilement transportable.

– Accessoires:

	Pistolet de pulvérisation spécial à utiliser en combinaison avec le flexible et le conteneur sous pression.
	Flexible de 5,5 mètres de longueur, de façon à limiter au maximum les déplacements du conteneur sous pression.
	Pistolet à lance prolongée pour une utilisation plus ergonomique.
	Gicleurs de réserve.

2. Propriétés du produit

Easy Spray Fix – 22,1 L	
Etat	Liquide
Base	Caoutchouc de synthèse
Tension de vapeur (à 20 °C)	160,00 hPa
Odeur	aromatique
Poids	22,1 L
Conservabilité	12 mois
Couleur	jaune / jaune brun
Point d'ébullition	60 °C
Solubilité dans l'eau	Insoluble dans l'eau
Masse spécifique	0,82 g / cm ³ (+/- 0,05)
Point de flamme	-26 °C
Point d'auto-ignition	> 200 °C

3. Stockage

Dans le dépôt :

- Stockez le Easy Spray Fix dans un endroit sec dans un local fermé, mais ventilé, à une température inférieure 5 à 30 °C.

Sur la toiture :

- Conservez le Easy Spray Fix à l'ombre sur la toiture.
- Gardez le Easy Spray Fix à l'abri de la chaleur (température supérieure à 40 °C), des flammes et des étincelles.

4. Préparation

- Éliminez toute la saleté et la poussière du support à traiter.
- Veillez à ce que le support à traiter soit sec et propre, rincez-le éventuellement avec de l'acétone.

5. Application

- Avant utilisation, agitez le conteneur à pression environ 4 min. afin que le gaz propulseur et la colle se mélangent bien.
- Montez le pistolet sur le manche puis le manche sur le conteneur. Ouvrez le robinet à fond. Fermez le robinet si vous déplacez le conteneur afin d'éviter que la colle sèche dans le tuyau. Réglez le pistolet à la pression souhaitée grâce au bouton de réglage.
- Appliquez le Easy Spray Fix tant sur la base à coller que sur le dessous du rouleau Sure Seal.
- Il faut bien respecter la consommation indiquée. Il est recommandé d'appliquer cette quantité en minimal 2 couches et préférentiellement 3 couches. Entre chaque couche, il faut bien respecter le temps de séchage.
- Après l'utilisation n'enlevez pas les restes de colle; faites-le hors de la prochaine application. A cette fin n'utilisez pas d'objets tranchants.

6. Consommation

Conteneur à pression

	Utilisation par m ²	Utilisation par bidon
Easy Spray Fix – 22,1 L	350 g / m ²	Ca. 27 m ² / bidon

Emballage

- 9,6 kg de colle avec 38 % de solide
- 5,9 kg de gaz propulseur
- 4,06 kg d'emballage vide

7. Remarques

- Prenez contact avec le service technique d'I.R.S-Btech si vous souhaitez des informations supplémentaires sur le mode d'application ou sur les propriétés du Easy Spray Fix.
- Nous vous invitons également à vous référer aux Notes d'Information Technique du CSTC.
- Lors du transport d'un conteneur non-vidé, nous vous conseillons de veiller à bien fermer le robinet.