CEMBRIT

# Cembrit Soffit

Bandes de façade en fibres-ciment pour le revêtement de planches de rive, débord de toit et de lucarnes

# Cembrit Soffit

## Bandes en fibres-ciment pour le revêtement de planches de rive, débord de toit et de lucarnes.

**Description**
Cembrit Soffit sont des bandes en fibres-ciment de haute qualité, teintées dans la masse, d'application pour le revêtement de planches de rive, débord de toit, de lucarnes ... Les bandes ont un aspect béton, mais sont toutefois légères. La surface est poncée à plat, et mat de côté vue. Au fur et à mesure que les années passent, le vieillissement naturel du fibres-ciment crée une patine particulièrement attractive.

**Caractéristiques**
Les bandes Cembrit Soffit sont fabriquées de fibresciment haute densité, et donc exceptionnellement durables. En outre, les bandes sont hydrofobes et très résistantes aux salissures ainsi qu'à la formation de mousses et à la prolifération d ' algues. Les bords des bandes découpées ne doivent pas être finis avec une peinture de chant. Ce qui réduit les coûts de traitement, et rends le temps de montage plus court.

**Application**
Les bandes Cembrit Soffit ont été conçues pour le revêtement de planches de rive, débord de toit, de jours, de lucarnes, ea. Elles peuvent être vissées, rivetées ou collées.

**Soffit P222** **Soffit P070**

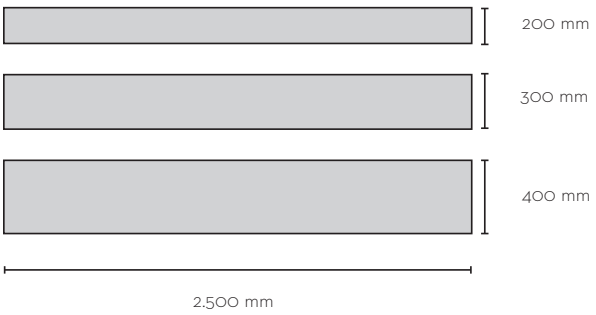


- **Plaque durable en fibres-ciment de haute qualité**
- **Teintée dans la masse**
- **Autoclavée et hydrofobée**
- **Haute norme de la résistance au feu A2**
- **Résistante à l'eau, à l'humidité, à la chaleur et au froid glacial**
- **Résistante aux insectes, aux vermines et aux champignons**
- **Pas besoin d'une peinture de chant**
- **Bords équerés**
- **Facile à manipuler**
- **Récyclable à 100%**
- **Visser sans pré-perçage ***
- **Maintenance facile**

* Seulement si la **vis de façade auto-foreuse Soffit** est utilisée.

**Principes d'installation**
Les bandes de façade Cembrit Soffit sont installées selont le principe d'une façade ventilée, avec joints horizontals et verticals ouverts. Si désiré, vous pouvez également travailler avec des profils de joints horizontaux. Les bandes de façade sont montées sur une structure arrière verticale en bois ou en métal avec des vis murales, des rivets ou collés. Une cavité d'air minimale de 5 mm doit être respectée. L'entraxe maximale entre les lattes de support vertical est de 400 mm max. Le joint entre les panneaux Soffit est standard 8 mm.




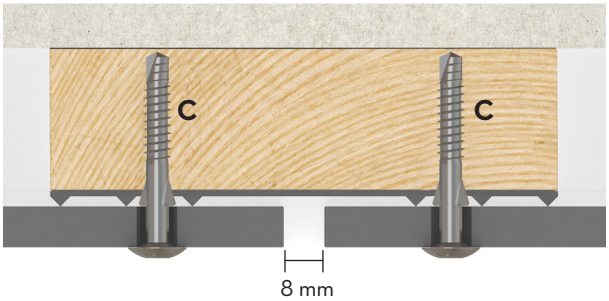




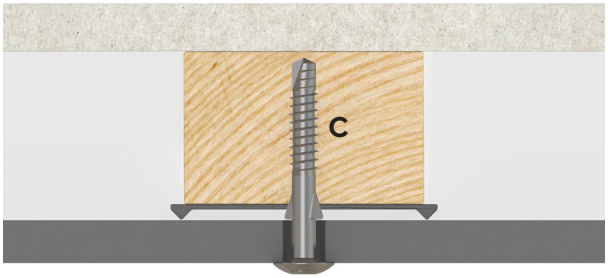


**Visser**
Pour une fixation visible avec vis murales l'illustration verso (A) s'applique, là où une membrane EPDM est prévue entre la latte d'appui et la bande de façade Soffit. Le pré-perçage est nécessaire uniquement si des vis de façade Cembrit standard sont utilisées. Les trous doivent être percés du côté face à l'aide d'une mèche en acier rapide HSS, avec un diamètre de 8 mm.

**Vis de façade auto-foreuse Soffit (C)**
Si vous utilisez la vis à bois Cembrit SCR-WW 4,8*40 mm A2, le pré-perçage n'est pas nécessaire. Ces vis ont une intersection autoperceuse, un filetage adapté et 2 ailes de fraisage de sorte que la vis perce la planche en un seul mouvement, et fait un trou avec le diamètre correct et sans tension.

**Coller**
Les bandes Soffite peuvent également être collées sur l'arrière construction. Cette méthode de montage doit être réalisée par des spécialistes. Par conséquent, il est nécessaire d'obtenir les informations correctes de votre fournisseur d'adhésif ou de votre contact Cembrit.

**Ventilation**
Un passage libre pour aération doit être prévu d'au moins 5 mm en bas et en haut de la structure (voir illustration B), ainsi qu'une ventilation en-dessous et au-dessus des fenêtres/portes, etc. Pour plus de détails techniques, voir les instructions de pose pour façades ventilées Cembrit.

**Scier**
Le sciage sur mesure des bandes Soffit Cembrit peut être réalisé avec des outils à main ou des machines fixes. Des bords de coupe nets sont obtenus en utilisant une scie rapide à disque à point diamant. En cas d'utilisation d'un outil manuel, le panneau doit être coupé en plaçant l'arrière du panneau vers le haut, de sorte que les dents de la lame de scie pénètrent à travers le côté visible. La vitesse de coupe doit se situer entre 40 et 50 m/s. La profondeur de coupe audelé des panneaux doit être de 10 à 15 mm.

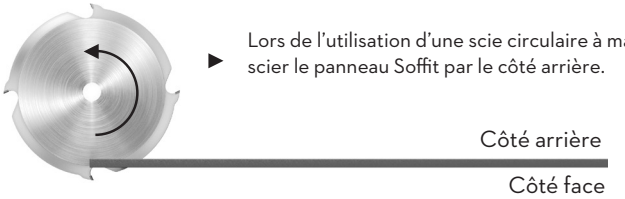


▶ Lors de l'utilisation d'une scie circulaire à main, scier le panneau Soffit par le côté arrière.

**Nettoyage des panneaux après sciage et perçage**
Il est important d'éliminer immédiatement la poussière générée par la coupe et le perçage de la surface des panneaux à l'aide d'une brosse douce, un aspirateur ou de l' air comprimé afin d'éviter d'endommagements.

**Traitement de surface**
Après sciage, les bords peuvent être poncés avec du papier de verre fin, si nécessaire, puis soigneusement nettoyés.

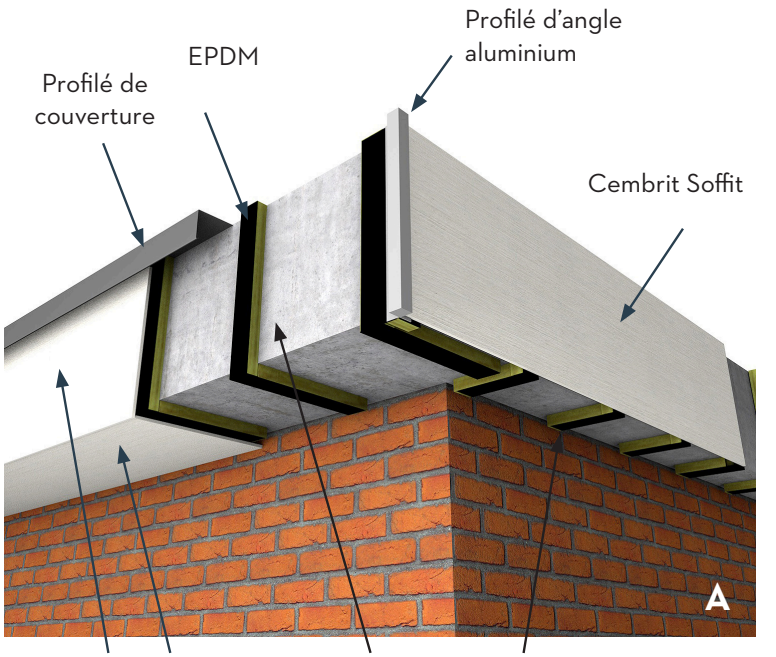





CEMBRIT

**Cembrit N.V. / S.A.**

www.cembrit.be

**België/Luxemburg**
Kontichsesteenweg 50
2630 AARTSELAAR
T +32 (0)3 292 3010
F +32 (0)3 294 4870
E info@cembrit.be

Cembrit est l'un des leaders européens dans la fabrication de produits en fibres-ciment destinés aux toitures et façades. Grâce à nos sites modernes de production situés en Finlande, Pologne, République tchèque, Hongrie et un vaste réseau de distribution local, nous sommes un partenaire attrayant tant pour les architectes que les entrepreneurs. Cembrit est fier de pouvoir vous proposer un vaste éventail de produits qui répond quasiment à tous les besoins en matière de façade et de toiture. Notre service technique est toujours à votre disposition pour vous prodiguer des conseils et vous guider dans toutes les phases du processus de construction - des plans aux recommandations d'entretien. Tous les produits Cembrit en fibres-ciment sont fabriqués conformément aux normes de qualité les plus strictes dans des usines certifiées.